



# BUTTERFLY GRID

## OPERATING INSTRUCTIONS – BEDIENUNGSANLEITUNG

### SAFETY INSTRUCTIONS

- DoPchoice products are professional products for use with professional LED luminaires only.
- Before using your DoPchoice product please read these instructions carefully and refer also to the instructions of the dedicated luminaire. If you are not sure if the DoPchoice product is allowed to be used with the dedicated luminaire please contact our technical support and / or the technical support of the luminaire manufacturer.
- Please keep these instructions for future reference.
- Do not leave DoPchoice products unattended while they are in use.
- Please make sure that you take care of local safety regulations and guidelines while using DoPchoice products, such as mechanical safety attachments etc.
- Intense heat, moisture, acidic and chemically aggressive substances may damage your DoPchoice product and may lead to an insecure operation.
- Do not use your DoPchoice product in case of any damage – please contact DoPchoice for repair.
- Please take additional safety measures when you use DoPchoice products under windy conditions.
- Clean your DoPchoice product only by hand washing with well-tempered water and mild soap – DoPchoice products may not be machine washed. In order to dry, please assemble completely and let it dry by air.
- Please do not modify and/or repair DoPchoice products by yourself. We may potentially not grant any warranties for such modified or repaired products.
- Store and transport the DoPchoice product in the transport bag after usage.
- Please refer to our website for additional information – [dopchoice.com](http://dopchoice.com)
- DoPchoice is not liable for damages caused by incorrect operation.

Maximum rated temperatures for DoPchoice products:

T<sub>ambient</sub>: +50°C (122°F) / T<sub>surface</sub>: +85°C (185°F)

### SICHERHEITSHINWEISE

- DoPchoice-Produkte sind professionelle Zubehörtartikel für LED-Scheinwerfer.
- Bitte lesen Sie diese Anleitung sorgfältig durch, bevor Sie Ihr DoPchoice-Produkt einsetzen; bitte beachten Sie auch die Sicherheitshinweise des Scheinwerferherstellers. Falls Sie sich nicht sicher sind, ob Sie das DoPchoice-Produkt mit dem jeweiligen Scheinwerfer benutzen dürfen, kontaktieren Sie bitte unseren oder den herstellerseitigen technischen Support.
- Bitte bewahren Sie diese Anleitung sorgfältig auf.
- DoPchoice-Produkte dürfen nicht unbeaufsichtigt eingesetzt werden.
- Bitte beachten Sie die lokalen Sicherheitsrichtlinien und Unfallverhütungsvorschriften für den Einsatz Ihres DoPchoice-Produktes.
- Starke Hitze, Feuchtigkeit, säurehaltige und chemisch aggressive Substanzen können Ihr DoPchoice-Produkt beschädigen und einen sicheren Einsatz gefährden.
- Bei jeglicher Beschädigung am Produkt ist der Einsatz untersagt – bitte kontaktieren Sie zur Reparatur DoPchoice.
- Bitte sichern Sie Ihr DoPchoice-Produkt und die Anwendung bei windigen Verhältnissen zusätzlich ab.
- Reinigen Sie Ihr DoPchoice-Produkt ausschließlich von Hand und mit einer milden Seifenlösung. DoPchoice-Produkte dürfen nicht in der Waschmaschine gewaschen werden. Zur Luft-Trocknung sollte Ihr DoPchoice-Produkt zusammengebaut werden.
- Bitte bearbeiten und/oder reparieren Sie DoPchoice Produkte nicht selbstständig. Wir können nicht ausschließen, dass in einem solchen Falle eventuelle Gewährleistungsansprüche nicht mehr geltend gemacht werden können.
- Lagern und transportieren Sie Ihr DoPchoice-Produkt in der dazugehörigen Transporttasche.
- Bitte beachten Sie auch zusätzliche Informationen und Hinweise auf unserer Website – [dopchoice.com](http://dopchoice.com)
- DoPchoice haftet nicht für Schäden durch unsachgemäßen Gebrauch und/oder bei Verstoß gegen die vorliegenden Bedienungshinweise.

Maximal spezifizierte Temperaturen für DoPchoice-Produkte:

T<sub>ambient</sub>: +50°C (122°F) / T<sub>surface</sub>: +85°C (185°F)

### BUTTERFLY GRID – unpacking & unfolding / auspacken und auffalten



### NOTE / ACHTUNG:

While extending the BUTTERFLY GRID take care that the work space / desktop is clean and dust-free!  
Bitte achten Sie beim Ausbreiten des BUTTERFLY GRID auf eine saubere und staubfreie Arbeitsfläche!

# BUTTERFLY GRID

## OPERATING INSTRUCTIONS – BEDIENUNGSANLEITUNG


### BUTTERFLY GRID - MOUNTING OPTIONS / BEFESTIGUNGSOPTIONEN



□ = 30 mm



○> = 42 mm

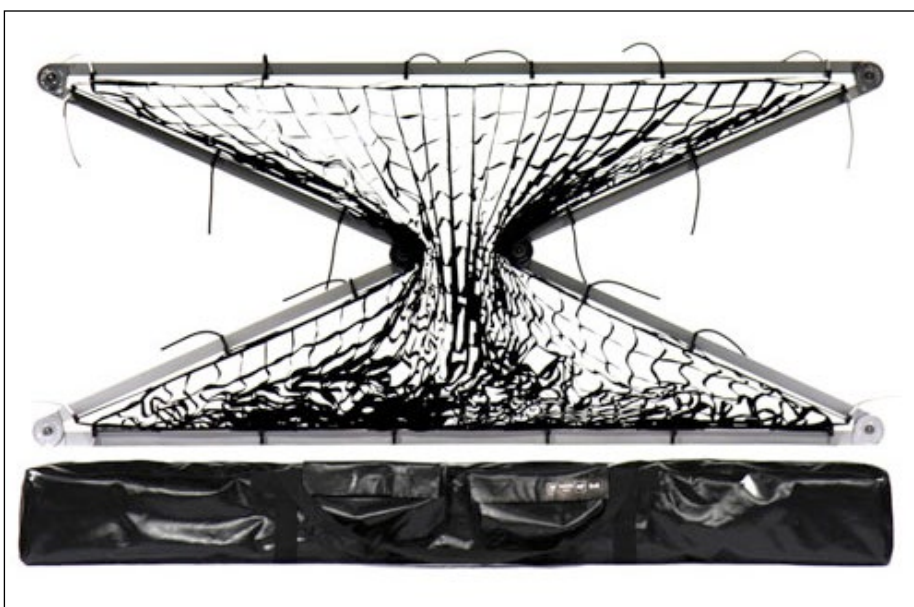



48 mm

### rubber tension block / Gummispannvorrichtung



### corner fit / Eckeinspannung



### Example Foldaway Frame

Attach the BUTTERFLY GRID and a diffusion textile to an Avenger Foldaway Frame – once assembled the unit will take you less than a minute to set up. DoPchoice even offers a special bag that includes enough space to safely and easily transport the prepared grids.

### Beispiel falt-/klapprahmen

Befestigen Sie das BUTTERFLY GRID und einen Textildiffusor an einem Avenger Foldaway Frame – einmal zusammengebaut, ist der Aufwand für den Aufbau weniger als eine Minute. DoPchoice führt auch eine spezielle Tasche im Angebot, die genug Platz für einen sicheren und einfachen Transport der vorbereiteten Richtgitter aufweist.